

# Hépatite C : les résultats de la troisième enquête !

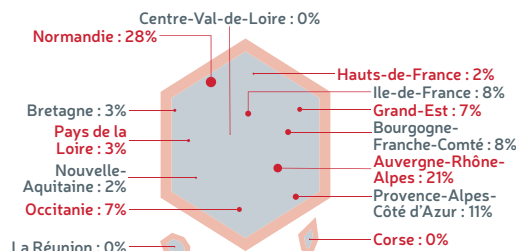
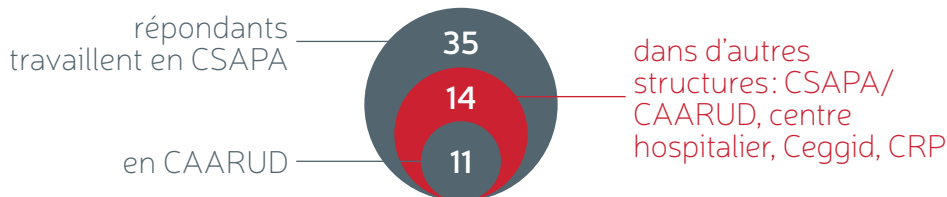
Dans cette enquête, l'écriture inclusive n'est pas utilisée dans le seul but de ne pas alourdir le texte

En septembre 2019 et en juin 2020, la Fédération Addiction a sollicité son réseau pour réaliser des états des lieux des dépistages et des traitements.

Cette troisième enquête a été lancée en mars 2022 afin d'évaluer la possible progression des actions du réseau, en partant du même point de départ que les deux états des lieux précédents.

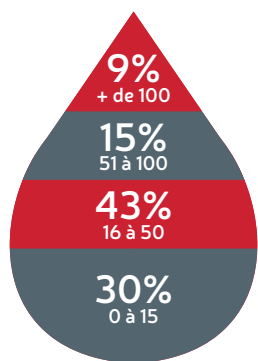
Période de référence : janvier 2021 - décembre 2021

**?** Il y a eu **61** répondants dont **46** réponses exploitables, soit **1,5** fois moins de réponses exploitables. La comparaison avec la première enquête est biaisée.



Régions ayant le plus de répondants : Normandie, Auvergne-Rhône-Alpes, Provence-Alpes-Côte d'Azur

## Dépistage en structure



Bonne nouvelle, la majorité, soit **41%** des répondants à cette nouvelle enquête ont constaté que beaucoup de dépistages (+ de 30) ont été faits au sein de leur structure !

Cependant, **30%** des répondants affirment qu'aucun dépistage ont été effectués dans leur structure (0 à 15) et **43%** d'entre eux en rapportent en avoir réalisé de 16 à 50.

## Les outils de dépistage




Seuls **15%** des répondants utilisent soit le buvard, soit le Genexpert pour dépister en première intention.

## Sérologie VHC

Le nombre de patients positifs à la sérologie VHC (présence d'anticorps) dans les structures des répondants

A lire : 30% des répondants n'ont eu aucun patient positif à la sérologie VHC dans leurs structures



Dans **89%** des structures répondantes, les infirmiers procèdent aux dépistages

Dans **46%** des structures, les travailleurs sociaux procèdent au dépistage


Dans **41%** des structures, les médecins procèdent aux dépistages

Cette nouvelle enquête permet de confirmer le rôle des travailleurs sociaux dans la réalisation des dépistages !

## ARN positif

Le nombre de patients ayant un ARN positif (infection active) après avoir été révélés positifs aux anticorps, dans les structures des répondants

A lire : 41% des répondants ayant effectué un dépistage ARN sur les patients positifs aux anticorps déclarent qu'1 à 4 patients ont un ARN positif.



## Accès au fibroscan

50%



des répondants ont déclaré avoir fait plus de dépistages en 2021 que l'année précédente.

Alors que la deuxième enquête révélait que 55% des répondants en avaient fait moins !

59%



41%



L'accès au fibroscan est à nouveau partagé : chez **59%** des répondants, le fibroscan est accessible (en majorité au CSAPA, sinon à l'hôpital).


## Traitements

Depuis janvier 2021, selon les répondants, combien de patients ont été mis sous traitements dans leurs structures ?



## Articulation avec les hépatologues

Pour 66% des 32 répondants à cette question, il y a un lien et une articulation avec les hépatologues :



Quelle observance et tolérance aux traitements ?

54% des structures répondantes indiquent que l'observance et la tolérance aux traitements est bonne pour l'intégralité ou la majorité des usagers en ayant reçu, et 46% ne rapportent aucuns effets secondaires.



Cependant, 33% des structures répondantes ne savent pas répondre aux questions sur l'observance, 37% sur la tolérance et 43% sur la survenue d'effets secondaires

## Freins

Encore 72% des répondants trouvent qu'il persiste des freins à l'accès aux traitements

Quels freins ?

Les freins indiqués par les répondants sont similaires à ceux recensés lors de la deuxième enquête :

- Difficultés de dépistage de certains patients
- Délai trop long entre le dépistage et la mise en place d'un traitement
- Difficultés d'accès aux droits sociaux
- Coût du traitement
- Appréhension des usagers (méconnaissance des nouveaux traitements, représentations)
- Représentation des professionnels (refus de prescrire si non référent VHC)
- Difficultés de certains patients d'entreposer leur traitement et/ou d'honorer tous les rendez-vous
- Manque de moyens (humains et matériels)

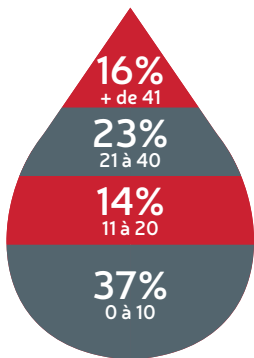
## Actions

Quelles actions mises en place par les structures ?

- Journées ou semaines dédiées aux hépatites (information, dépistage...)
- Actions de «test and treat»
- Actions de sensibilisation des équipes et des usagers
- Interventions de professionnels de CAARUD ou d'hépatologues et mise en place de conventions partenariales
- Achat ou partage de fibroscan
- Formations aux TROD
- Proposition systématique, à tous les nouveaux usagers, d'un dépistage
- Accompagnement physique des usagers aux rendez-vous médicaux
- Dépistage Hors Les Murs

# Hépatite B: les résultats de la première enquête !

## Dépistage en structure



## Les outils de dépistage



des répondants ont dépisté par TROD en première intention



des répondants ont dépisté par prélèvement veineux (PV) en première intention

Seuls **18%** des répondants ont utilisé le buvard en première intention.

## Évolution des dépistages

56%



des répondants n'ont pas constaté d'augmentation des dépistages depuis le développement des TROD pour l'hépatite B et 14% ne savaient pas répondre à cette question.


## Sérologie VHB

Le nombre de patients positifs à la sérologie VHB (présence d'anticorps) dans les structures des répondants

A lire: 63% des répondants n'ont eu aucun patient positif à la sérologie VHB dans leurs structures



## Professionnel dépistage



Dans **86%** des structures répondantes, les infirmiers procèdent aux dépistages

Dans **21%** des structures, les travailleurs sociaux procèdent au dépistage


Dans **44%** des structures, les médecins procèdent aux dépistages

## Vaccination



**51%** des structures répondantes proposent la vaccination en leur sein.

## Nombre de vaccinations



## Couverture vaccinale

Dans **35%** des structures répondantes, la couverture vaccinale des usagers est inférieure à **50%**.



Elle est supérieure à **50%** dans seulement **18%** des structures, et **47%** des enquêtés ne savent pas répondre à cette question.

## Orientations

Orientations pour une prise en charge :



**74%**  
Aucune orientation



**21%**  
1 à 4 patients orientés



**5%**  
5 à 9 patients orientés